



2015年02月26日

期指早报

股指分析师:

许统钊

联系邮箱:

xutongzhao@szjqh.com

从业资格号:

F0273233

期指早盘点金:

价格走势上,指数在确认了区间下沿支撑后,开始呈现技术性反弹,预计未来仍有进一步上升的空间,建议可以依托 3360 在 1503 合约上布局多单。

以上资料仅用作实际交易之参考,本公司对报告揭示内容之最终影响不作任何保证。

免责声明:本报告仅可作为投资人交易之参考依据。报告中讯息数据来自可信赖之媒体,但是来源与数据未经独立验证,严格来说并无法代表、表示或暗示本报告提及的资讯或意见的正确性、完整性或可靠性。因此,金汇期货对于使用或基于信赖本报告的信息形成的交易方向所造成的任何损失(包含获利减少)与伤害并不承担任何直接或间接的责任。报告内的任何讯息、意见或建议若有改变将不另行通知。

公司电话: 0755 83472566 地址: 深圳市车公庙深南大道6013号中国有色大厦18楼 网址www.szjqh.com



行情回顾

期指上一交易日价格走势

合约名称	开盘价	最高价	最低价	收盘价	幅度(%)	持仓量
IF1502	3529	3529	3475	3493.2	-0.81	0
IF1503	3564	3568.8	3469	3487.8	-1.97	154073
IF1506	3626.6	3626.8	3523	3536	-2.22	47249
IF1509	3651	3651	3544	3555.8	-2.39	21664

国内外股指上一交易日价格走势

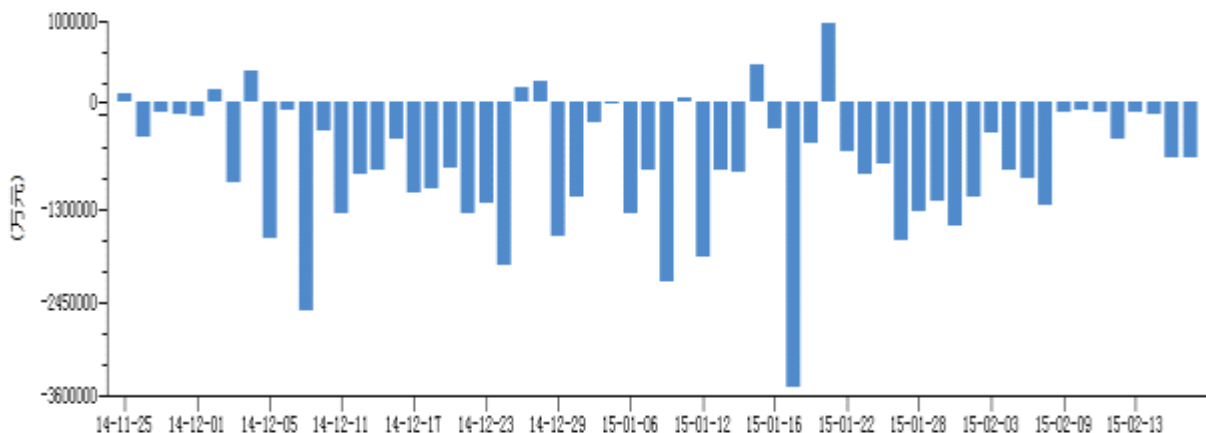
指数名称	开盘价	最高价	最低价	收盘价	幅度(%)
道琼斯工业平均指数	18208.67	18244.38	18182.76	18224.57	0.08
标准普尔 500	2115.3	2119.59	2109.89	2113.86	-0.08
香港恒生指数	24822.28	24869.37	24691.78	24778.28	0.11
上证指数	3256.48	3257.22	3215.55	3228.84	-0.56
深证成指	11755.18	11755.18	11500.69	11539.7	-1.53
沪深 300	3529.55	3529.55	3463.96	3478.73	-1.24

市场流动性情况

	隔夜		1周	
	报价(%)	涨跌(基点)	报价(%)	涨跌(基点)
shibor	3.328	-7.2	4.768	1.9
银行间拆借	3.29	-151	4.84	4
银行间质押回购	3.31	-21	5.07	24
上海交易所质押回购	2.79	234	2.3	229

资金流向分析

图3 沪深300指数资金流向



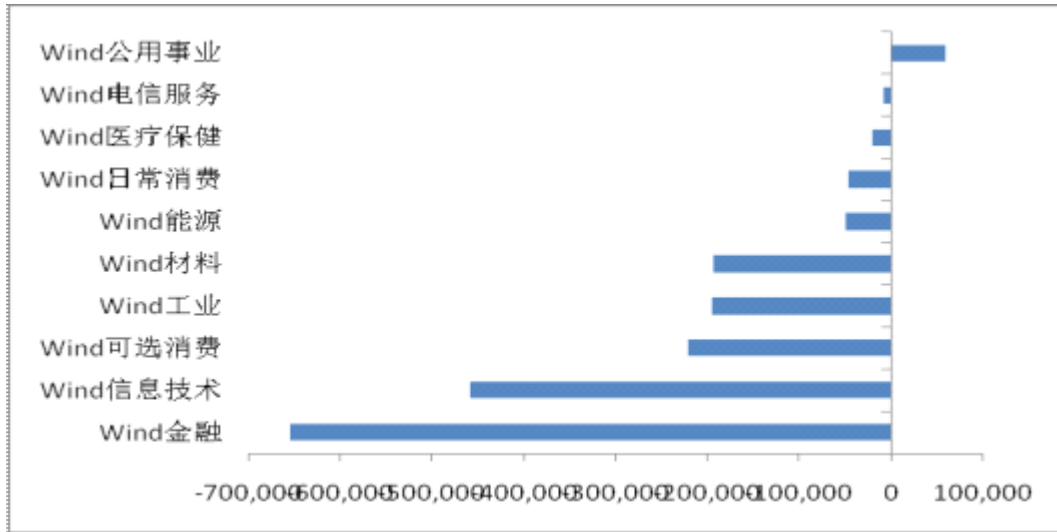
以上资料仅用作实际交易之参考，本公司对报告揭示内容之最终影响不作任何保证。

免责声明: 本报告仅可作为投资人交易之参考依据。报告中讯息数据来自可信赖之媒体，但是来源与数据未经独立验证，严格来说并无法代表、表示或暗示本报告提及的资讯或意见的正确性、完整性或可靠性。因此，金汇期货对于使用或基于信赖本报告的信息形成的交易方向所造成的任何损失(包含获利减少)与伤害并不负担任何直接或间接的责任。报告内的任何讯息、意见或建议若有改变将不另行通知。

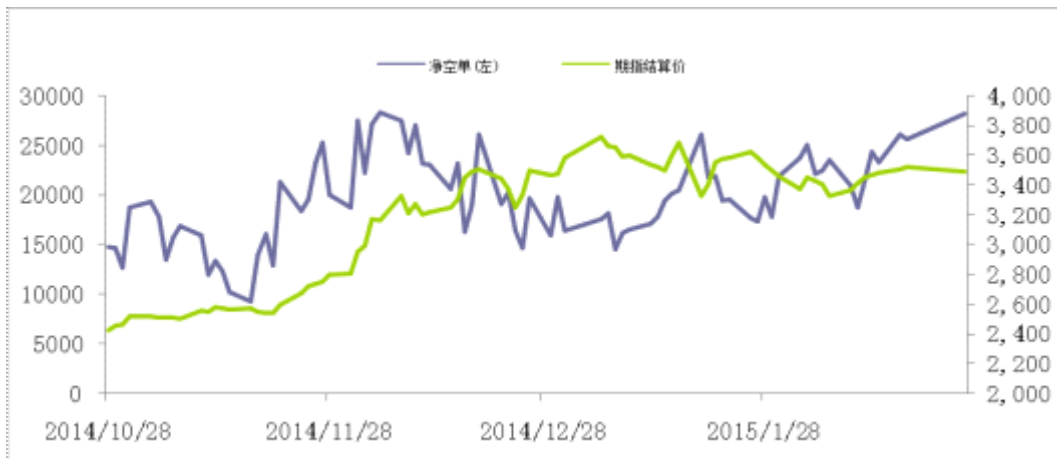
公司电话: 0755 83472566 地址: 深圳市车公庙深南大道6013号中国有色大厦18楼 网址www.szjnhq.com



图 4 WIND 一级行业资金净流向



期指前 20 会员净持仓变化情况



今日将公布指标预览

时间	事件	重要性	前值	市场预测
2015 年 2 月 26 日	新西兰 1 月 12 个月贸易帐	中	-11.5 亿纽元	-16 亿纽元
2015 年 2 月 26 日	新西兰 1 月贸易帐	中	-1.59 亿纽元	-1.58 亿纽元
2015 年 2 月 26 日	新西兰 1 月出口	低	44.2 亿纽元	37.3 亿纽元
2015 年 2 月 26 日	新西兰 1 月进口	低	45.8 亿纽元	39.4 亿纽元
2015 年 2 月 26 日	日本上周买进外国股票	低	1559 亿日元	
2015 年 2 月 26 日	日本上周外资买进日股	低	1139 亿日元	
2015 年 2 月 26 日	澳大利亚第四季度私人资本支出年率	低	-5.90%	
2015 年 2 月 26 日	澳大利亚第四季度私人资本支出季率	低	0.20%	-1.6%
2015 年 2 月 26 日	德国 3 月 GfK 消费者信心指数	中	9.3	9.5
2015 年 2 月 26 日	瑞士第四季度工业产出年率	低	-0.30%	
2015 年 2 月 26 日	瑞士第四季度工业订单年率	低	0.7%	
2015 年 2 月 26 日	德国 2 月失业率 (季调後)	高	6.5%	6.5%

以上资料仅用作实际交易之参考, 本公司对报告揭示内容之最终影响不作任何保证。

免责声明: 本报告仅可作为投资人交易之参考依据。报告中讯息数据来自可信之媒体, 但是来源与数据未经独立验证, 严格来说并无法代表、表示或暗示本报告提及的资讯或意见的正确性、完整性或可靠性。因此, 金汇期货对于使用或基于信赖本报告的信息形成的交易方向所造成的任何损失 (包含获利减少) 与伤害并不承担任何直接或间接的责任。报告内的任何讯息、意见或建议若有改变将不另行通知。



2015年2月26日	德国2月失业人数变化	高	-0.9万	-1万
2015年2月26日	意大利12月零售销售月率	低	0.1%	-0.1%
2015年2月26日	意大利12月零售销售年率	低	-2.3%	-2.0%
2015年2月26日	欧元区1月3个月M3货币供应年率	低	3.1%	3.4%
2015年2月26日	欧元区1月M3货币供应年率	低	3.6%	3.7%
2015年2月26日	英国第四季度GDP年率修正值	高	2.7%	2.7%
2015年2月26日	英国第四季度GDP季率修正值	中	0.5%	0.5%
2015年2月26日	欧元区2月商业景气指数	低	0.16	0.23
2015年2月26日	欧元区2月消费者信心指数终值	低	-6.7	-6.7
2015年2月26日	欧元区2月服务业信心指数	低	4.8	5.5
2015年2月26日	欧元区2月工业信心指数	低	-5	-4.5
2015年2月26日	欧元区2月经济信心指数	低	101.2	102.0
2015年2月26日	美国1月消费者物价指数月率	中	-0.3%	-0.6%
2015年2月26日	美国1月消费者物价指数年率 历史数据	高	0.8%	-0.1%
2015年2月26日	美国1月耐用品订单月率 历史数据	高	-3.4%	
2015年2月26日	美国1月耐用品订单月率(除运输外)	中	-0.8%	0.5%
2015年2月26日	美国1月核心消费者物价指数月率	中	0.1%	0.1%
2015年2月26日	美国1月核心消费者物价指数年率 历史数据	高	1.6%	1.6%
2015年2月26日	美国上周续请失业金人数	中	242.5万	239.5万
2015年2月26日	美国上周初请失业金人数 历史数据	中	28.3万	29.0万
2015年2月26日	加拿大1月消费者物价指数月率	中	-0.7%	-0.4%
2015年2月26日	加拿大1月消费者物价指数年率 历史数据	高	1.5%	0.8%
2015年2月26日	加拿大1月核心消费者物价指数月率	中	-0.3%	0.1%
2015年2月26日	加拿大1月核心消费者物价指数年率	高	2.2%	2.1%
2015年2月26日	美国12月房价指数月率 历史数据	低	0.8%	0.5%

以上资料仅用作实际交易之参考，本公司对报告揭示内容之最终影响不作任何保证。

免责声明:本报告仅可作为投资人交易之参考依据。报告中讯息数据来自可信之媒体，但是来源与数据未经独立验证，严格来说并无法代表、表示或暗示本报告提及的资讯或意见的正确性、完整性或可靠性。因此，金汇期货对于使用或基于信赖本报告的信息形成的交易方向所造成的任何损失(包含获利减少)与伤害并不承担任何直接或间接的责任。报告内的任何讯息、意见或建议若有改变将不另行通知。